

6+

# Багатоколісні перегони





# Багатоколісні перегони

Засновниця читацької онлайн-платформи «Сторія» **Олеся Божко**

Авторка **Наталія Казачінер**

Головна редакторка **Юлія Журлакова**

Літературна редакторка, авторка рубрики

«Читай і мову вивчай!» **Юлія Гарюнова**

Верстка та ілюстрації **Анастасія Бишовець**

Дизайн **Віталій Войтуль**

Ілюстрації **freepik.com**

[www.storiya.info](http://www.storiya.info)

Матеріали розроблені ГО «ПРОСТІР ЗНАНЬ» за технічної підтримки ООН Жінки в Україні та за фінансування Жіночого фонду миру та гуманітарної допомоги ООН (WPHF). Ця публікація підготовлена за фінансової підтримки Жіночого фонду миру та гуманітарної допомоги Організації Об'єднаних Націй (WPHF), але це не означає, що висловлені в ній погляди та вміст є офіційно схваленими або визнаними з боку Організації Об'єднаних Націй.

Усі зображення, інформація і торговельні марки використовуються як ілюстрації з навчальною метою та не мають рекламного характеру. Усі матеріали, які розміщені на веб-сайті [www.storiya.info](http://www.storiya.info), а також будь-які інші матеріали, що розповсюджуються за допомогою цього сайту і з цього сайту (зокрема зображення, відеоролики і тексти) належать ГО «ПРОСТІР ЗНАНЬ» та захищені авторським правом. Несанкціоноване використання цих матеріалів, повне або часткове копіювання, збереження, зміна і поширення (для будь-яких цілей) без письмової згоди ГО «ПРОСТІР ЗНАНЬ» заборонено. © 2023 «Сторія».



На шкільному стадіоні — великі перегони. Нагорода — шоколадні медалі та звання найкращого водія найкращого транспортного засобу!

Учасники готуються на старті. Надягають шоломи, налокітники й наколінники.







Перший заїзд — на **велосипедах**.  
Велосипедисти щосили крутять пе-  
дали.

Другий заїзд — на **самокатах**.

Самокатники швидко розганяються,  
відштовхуючись однією ногою.





Третій заїзд — на **скейтах**.

Скейтбордисти міцно стоять ногами на дошках.

А тепер черга електротранспорту!



Перші на старті — **гіроборди**.

Схожі на скейти, тільки рухаються самі! Достатньо лише злегка нахилитися вперед.



За ними — **гіроскутери**. Подібні до гіробордів, лише з кермовою стійкою.






І останні учасники — батьки на **мо-**  
**ноколесах!**

Оце так перегони! Хто ж здобуде перемогу? Хто б не прийшов до фінішу першим, солодкі медалі, оплески й гарний настрій дістануться всім! ●◆■◀◆





## НАД ЧИМ ПОМІРКУВАТИ



Скільки різних транспортних засобів брали участь у перегонах?




Які переваги має електротранспорт?



На яких транспортних засобах ти вже катався/каталася? А які хотілося б спробувати?





ВІД СЛІВ  
ДО ДІЙ!

## Екологічний транспорт

З'єднай назву транспортного засобу і його зображення.  
Обведи зображення електротранспорту.

велосипед

МОНОКОЛЕСО

САМОКАТ

гіроборд

скейт

гіроскутер



ЧИТАЙ  
І МОВУ ВИВЧАЙ!

## Як писати іншомовні частини слів?

Читаючи це захопливий текст про перегони, ти помітив/помітила використання назв різних транспортних засобів: **велосипед, гіроскутер, гірборд, моноколесо тощо.**

Ачи звернув/звернула увагу, як пишуться іншомовні частинки **VELO-, ГІРО-, МОНО-**? Правильно, такі частинки треба писати з усіма словами разом.



Частинки слів, які пишемо разом:

**авіа-, авто-, гідро-, електро-, зоо-, кіно-, космо-,  
моно-, мото-, радіо-, супер-, теле-, термо-,  
турбо-, фото-.**

Потренуйся! Спробуй згадати якомога більше власних прикладів слів із запропонованими частинками:



авто .....

.....

авіа .....

.....

фото .....

.....

супер .....


.....

мото .....

.....



Тепер ти знаєш більше про написання іншомовних частинок в українській мові!



[www.storiya.info](http://www.storiya.info)

© 2023 «Сторія»