

6+

ТЕТЯНКА З ПЕТРИКІВКИ

СТОРІЯ

www.storiya.info



Тетянка з Петриківки

Засновниця читацької онлайн-платформи «Сторія» **Олеся Божко**

Авторка **Наталія Казачінер**

Головна редакторка **Юлія Журлакова**

Літературна редакторка, авторка рубрики

«Читай і мову вивчай!» **Юлія Гарюнова**

Верстка **Анастасія Бишовець**

Дизайн **Віталій Войтуль**

Ілюстрації та фото freepik.com, petrykivka.dp.ua, navrok.com.ua,
petrivskij-muzej.mozello.com, spadok.org.ua

www.storiya.info

Матеріали розроблені ГО «ПРОСТІР ЗНАНЬ» за технічної підтримки ООН Жінки в Україні та за фінансування Жіночого фонду миру та гуманітарної допомоги ООН (WPHF). Ця публікація підготовлена за фінансової підтримки Жіночого фонду миру та гуманітарної допомоги Організації Об'єднаних Націй (WPHF), але це не означає, що висловлені в ній погляди та вміст є офіційно схваленими або визнаними з боку Організації Об'єднаних Націй.

Усі зображення, інформація і торговельні марки використовуються як ілюстрації з навчальною метою та не мають рекламного характеру. Усі матеріали, які розміщені на вебсайті www.storiya.info, а також будь-які інші матеріали, що розповсюджуються за допомогою цього сайту і з цього сайту (зокрема зображення, відеоролики і тексти), належать ГО «ПРОСТІР ЗНАНЬ» та захищені авторським правом. Несанкціоноване використання цих матеріалів, повне або часткове копіювання, збереження, зміна і поширення (для будь-яких цілей) без письмової згоди ГО «ПРОСТІР ЗНАНЬ» заборонено. © 2024 «Сторія».



На залитому сонцем подвір'ї сидить дівчинка й старанно водить пензликом по паперу. А пензлик той, як **котячий хвостик**! Лесть торкнувся аркуша — і намалював **зернятко**. Трохи потанцював — і ось уже **квіточка, цибулька, пташечка**. Милуються батьки, задивляються подружки.

— Тетянко, ходімо на галявину грати-ся! — гукають дівчатка.

— Я пізніше до вас прибіжу. Ще одну квіточку домалюю.

І Тетянка знову й знову домальовує то квіточку, то листячко, то травичку. Іноді замість пензлика бере **стебло ро-гози** й ним пелюстки виводить! А бува, умочить пальчик у червону фарбу і так пучкою наставляє крапочки — **ягідки** калини чи винограду.



Тетяна Пата. Два павичі, 1949



Тетяна Пата. Букет, 1955

У селі Тетянку всі люблять і кличуть до себе — комини в хатах розмальовувати! А дівча охоче погоджується. Бо страх як малювати любить!

Односельці щедро віддячують маленькій майстрині. Хто — смаколиками, а хто — й дзвінкою монеткою. Гроші Тетянка здебільшого віддає батькам, а частину залишає на нові фарби.

Якось поїхали Тетянчині батьки на ярмарок. А дівчинка вирішила їм сюрприз влаштувати. І прямісінько на білих стінах хати намалювала величезні жовті соняхи. Квіти видалися, як справжні. Стоять і в стріху впираються.

Уже сутеніло, коли батьки повернулися додому. Зупинилися, а рідної хати за соняхами не видно! Роздивляються, не збагнуть, де хата поділася. І коли це тут соняшники встигли вирости?

— Та воно ж намальоване! — ледве розгледіли.




Тетяна Пата. Зозуля на калині, 1960



Тетяна Пата, 1884 – 1976

А вже доросла **Тетяна Пата** стала відомою на весь світ майстринею. Прославила село Петриківка, що на Дніпропетровщині, і зробила **петриківський розпис** візитівкою України. ●◆■◀◆



НАД ЧИМ ПОМІРКУВАТИ




Чим малювала Тетянка?



Як гадаєш, як відреагували батьки на такий “сюрприз”?



Чи доводилося тобі бачити речі, прикрашені петриківським розписом? Де саме?



**ВІД СЛІВ
ДО ДІЙ!**

Гра “Меморі”

Роздрукуй картки у двох примірниках. Перемішай. Розклади на столі сорочкою догори. Шукай пари та вчи назви елементів петриківського розпису.



СОНЯШНИК



КВІТКА ВИШНІ



КАЛИНА



КОЛОСКИ



перехідний
мазок



ЛИСТОК ПОЛУНИЦІ

Філворд “Назви елементів петриківського розпису”

Знайди та обведи у філворді 13 слів — назв елементів петриківського розпису.

М	Я	Й	О	К	А	Л	И	Н	А	Ь	Б	В	С	Ф	С
Б	Ґ	Ф	Р	Щ	П	Б	Ю	Х	Ч	Ш	Е	Р	З	Ц	Б
А	А	Ь	В	О	Л	О	Ш	К	И	Х	С	Щ	Ї	И	С
Ч	В	Й	Б	Е	У	И	Ь	Є	Я	З	Т	Я	В	Б	Ц
Ю	В	Є	З	М	А	Л	Ь	В	А	Е	Ж	Й	И	У	Е
С	С	О	Н	Я	Ш	Н	И	К	К	Ї	А	К	Ш	Л	Б
К	А	Ж	Р	Т	С	Є	Б	А	З	К	Ф	В	Е	Ь	Ґ
О	Ш	Ч	Р	О	М	А	Ш	К	А	М	Й	І	Н	К	М
Л	Ч	З	О	Ю	Ч	А	Є	Н	Ж	Н	Б	Т	Ь	А	У
О	Ю	Е	К	Ґ	Ц	Л	И	С	Т	К	И	К	К	Б	Щ
С	Ш	Ю	Н	Ж	А	К	Щ	Н	Ї	В	П	А	А	В	К
К	Щ	А	Т	І	Р	Н	С	У	Н	И	Ч	К	А	Щ	Е
И	Л	В	Н	Т	Ш	Д	Ф	Ь	Й	Й	Є	Є	С	Ь	Ч
О	Ч	Е	Я	Л	Ї	Ї	М	К	М	Ж	Б	Н	У	Ц	Б
Я	Ж	З	Е	Р	Н	Я	Т	К	О	Ґ	Ч	В	Щ	Е	Ь
Д	З	В	І	Н	О	Ч	О	К	Я	Ґ	І	Д	К	А	Ц



ЧИТАЙ
І МОВУ ВИВЧАЙ!

Як назвати малювання?

У цьому тексті ти дізнався/дізналася про неймовірну дівчинку Тетяну, яка вмiла створювати чудові малюнки, що підкорювали серця людей. І для цього їй був потрібний тільки пензлик! Цікаво, а як можна назвати пензель?



Спробуймо скласти словничок синонімів!

Пензель — це ...

щітка

квач

квачик

Склади власні словнички до таких понять:



Картина

.....

.....

.....

Талант

.....

.....

.....

Гарний

.....

.....

.....

Тобі вдалося скласти словнички
для художників! Вітаємо!



Тепер ти знаєш більше про синоніми
в українській мові!



Для твоїх геніальних думок

A series of horizontal dotted lines for writing, consisting of 18 lines spaced evenly down the page.




Для твоїх геніальних думок

A series of horizontal dotted lines for writing, consisting of 18 lines.



Для твоїх геніальних думок

A series of horizontal dotted lines for writing, spanning the width of the page.



www.storiya.info

© 2024 «Сторія»