

(Не)читацький  
щоденник

МОЄ ЛІТО  
зі СТОРІЯ

Ім'я

Прізвище

Для учнів  
1-4 класів



# Моє літо зі Сторія

Читацький щоденник для учнів початкової школи

Засновниця читацької онлайн-платформи «Сторія»  
Олеся Божко

Авторки Юлія Гарюнова, Наталія Казачінер,  
Аліна Мірошніченко, Анна Нікитчук, Світлана Пилипчук

Головна редакторка Юлія Журлакова

Верстка та ілюстрації Анастасія Бишовець

Ілюстрації [freepik.com](https://freepik.com), [pustunchik.ua](https://pustunchik.ua), [youtube.com](https://youtube.com)

[www.storiya.info](http://www.storiya.info)

Матеріали розроблені ГО «ПРОСТІР ЗНАНЬ». Усі зображення, інформація і торговельні марки використовуються як ілюстрації з навчальною метою та не мають рекламного характеру. Усі матеріали, які розміщені на вебсайті [www.storiya.info](http://www.storiya.info), а також будь-які інші матеріали, що розповсюджуються за допомогою цього сайту і з цього сайту (зокрема зображення, відеоролики і тексти), належать ГО «ПРОСТІР ЗНАНЬ» та захищені авторським правом. Несанкціоноване використання цих матеріалів, повне або часткове копіювання, збереження, зміна і поширення (для будь-яких цілей) без письмової згоди ГО «ПРОСТІР ЗНАНЬ» заборонено. © 2024 «Сторія».


# МОЇ ЛІТНІ ПРИГОДИ

## Зміст

Пригоди кличуть! .....	2
Трекер читання і пригод .....	3
А що в наплічнику? .....	4
Досліджую все навколо .....	5
• Колекціоную спогади .....	6
• Рослини теж мандрують .....	8
• Експерименти на кухні .....	10
• Дж-ж-ж-мелі! .....	12
• Я готую борщ! .....	14
• Незвичайне полювання .....	16
• На старт! Увага! Перегони! .....	18
• Що з часом? .....	20
• Літо соковите .....	22
• День Конституції України .....	24
Пригоди тривають .....	26
(Не)Кінець .....	29



# Пригоди кличуть!



Моя історія почалася одного літнього дня, а саме \_\_\_\_\_ року. Рівно о \_\_\_\_\_ .

За вікном \_\_\_\_\_ . До школи йти не треба було (канікули ж!), а от пригод хотілося. То чому б їх собі не влаштувати?



Я розгорнув(ла) цей щоденник, навіть не підозрюючи, яка захоплива подорож на мене чекає.

**Спершу** я досліджу все довкола себе.

**Потім** помандрую Україною.

**Насамкінець** відкрию світ!

На кожній сторінці — цікава книжечка з онлайн-платформи “Сторія” й несподівані виклики.

Скільки триватиме моя подорож? Залежить лише від мене! Одне я знаю точно — це літо не буде нудним!

**Уперед!**

**Реєструйся**



storiya.info



# Трекер читання і пригод



Зафарбовую дні,  
коли читаю, пишу  
і досліджую

## ДОСЛІДЖУЮ ВСЕ НАВКОЛО

червень

1	2	3	4	5	6	7	8	9	10
11	12	13	14	15	16	17	18	19	20
21	22	23	24	25	26	27	28	29	30

## МАНДРУЮ УКРАЇНОЮ

липень

1	2	3	4	5	6	7	8	9	10
11	12	13	14	15	16	17	18	19	20
21	22	23	24	25	26	27	28	29	30

31 *~~~~~*

## ВІДКРИВАЮ СВІТ

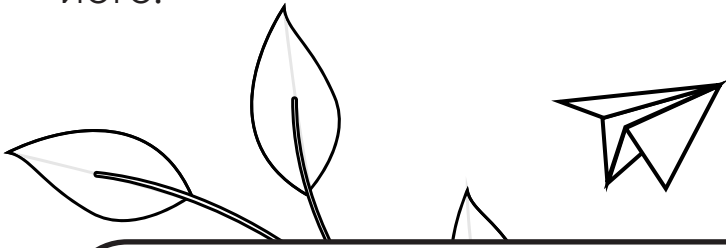

серпень

1	2	3	4	5	6	7	8	9	10
11	12	13	14	15	16	17	18	19	20
21	22	23	24	25	26	27	28	29	30

31 *~~~~~*

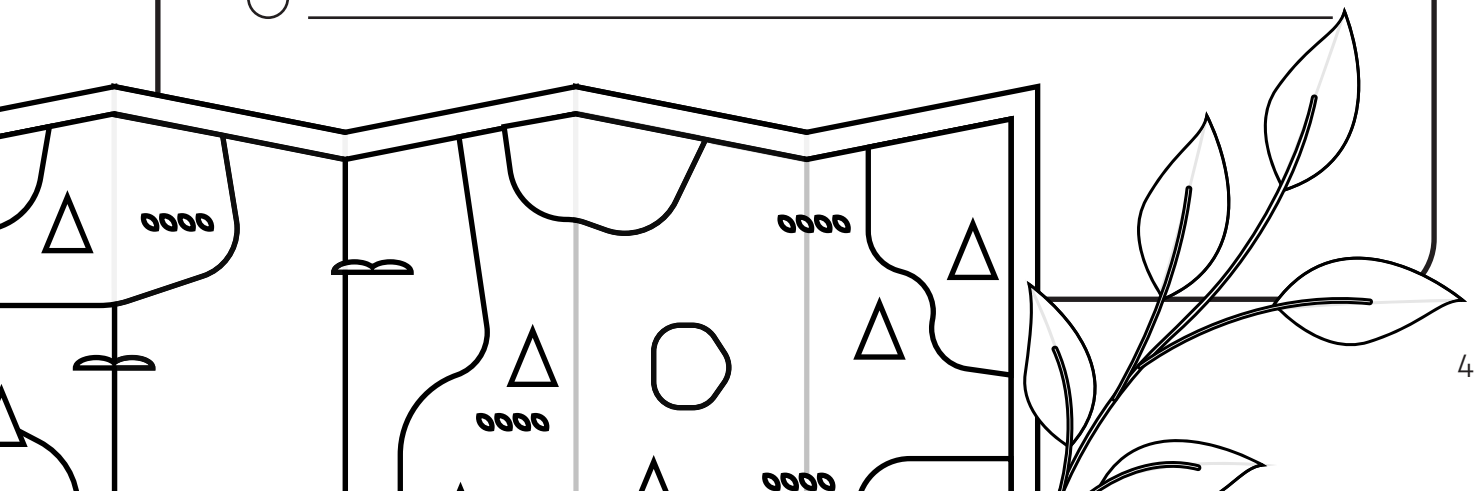
# А що в наплічнику?

Звісно, я вирушаю в літні пригоди не з порожніми руками. Спробую передбачити, які речі мені можуть знадобитися. Щоб нічого не забути, складу список. І потім доповнюватиму його.




## Список речей:

- \_\_\_\_\_, щоб читати на траві.
- \_\_\_\_\_, щоб сонце не напекло голову.
- \_\_\_\_\_, щоб підтримувати водний баланс.
- \_\_\_\_\_, щоб зафіксувати свої враження.
- \_\_\_\_\_, щоб стежити за часом.
- \_\_\_\_\_
- \_\_\_\_\_
- \_\_\_\_\_
- \_\_\_\_\_
- \_\_\_\_\_




Трекер читання  
і пригод



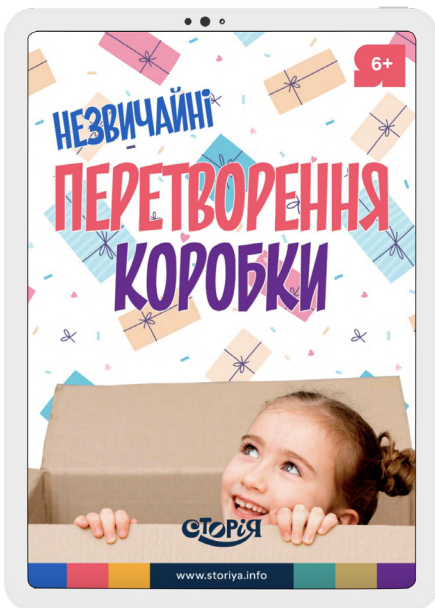

Зафарбовую  
книги, які читаю.

## ДОСЛІДЖУЮ ВСЕ НАВКОЛО



# Колекціоную спогади

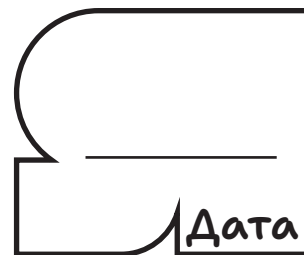
Сьогодні я вирушаю назустріч літу та канікулам! І щоб не загубити жодного спогаду, мені знадобиться особлива



**Назва:** Незвичайні перетворення коробки


**Авторка:** Наталія Казачінер

Читай



План на день

- Прочитаю історію “Незвичайні перетворення коробки”.
- Виготовлю коробку літніх спогадів.
- Відшукаю надворі камінчик незвичної форми й покладу його до коробки.
- Запрошу друга/подружку погратися разом.






Будь-яка звичайна коробка може стати особливою. Для цього її треба прикрасити малюнками чи аплікацією. І протягом літа складати в неї різні цікаві дрібнички: мушлі, камінчики, наліпки, пір'їнки, поробки.

Я з'ясував(ла), що коробку можна перетворити на...

**Моє  
Відкриття**



### **Літні фантазії**

Цікаво! А яким іще речам можна дати друге життя?

Я можу перетворити

\_\_\_\_\_

на \_\_\_\_\_

### **Мої враження**

Мені сподобалося

\_\_\_\_\_

\_\_\_\_\_

\_\_\_\_\_

# Рослини теж мандрують

Цього дня я дізнаюся, чого \_\_\_\_\_  
чіпляються до мене.



**Назва:** Винаходи,  
підглянуті в природі  
**Авторка:** Ганна Лиса

Читай



Дата

## Цікаві факти з книжки

Утілити властивості живої природи в технічних пристроях  
допомагає наука \_\_\_\_\_

Завдяки спостереженню за природою були створені  
такі винаходи, як-от \_\_\_\_\_


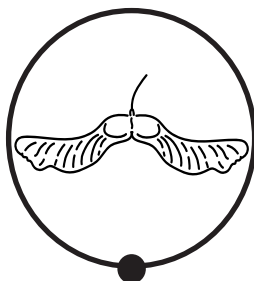
## План на день

- Прочитаю історію про винаходи,  
підглянуті в природі.
- Змоделюю "мандри" реп'яха.
- Спробую щось винайти!



## Мої спостереження

З'єднаю насіння і спосіб його поширення.



## Літні фантазії

Змоделюю спосіб розповсюдження будяка за допомогою клейкої стрічки.



### Тепер я точно знаю!

Реп'яхи чіпляються до мене, тому що

---

---

### Мої враження

Я хочу винайти

---

---

---

# Експерименти на кухні



Я продовжую читати й експериментувати!

І для цього мені знадобиться \_\_\_\_\_

\_\_\_\_\_



**Назва:** Чому молоко біле?

**Авторка:** Наталія Казачінер

Читай



\_\_\_\_\_

Дата



## Цікаві факти з книжки

Молоко білого кольору, тому що \_\_\_\_\_

\_\_\_\_\_

## План на день

- Прочитаю історію "Чому молоко біле".
- Вип'ю склянку молока.
- Зроблю веселку в молоці.
- Запрошу друга/подружку погратися разом.



## Веселка в молоці

### Мені знадобиться

- пласка пластикова тарілка
- молоко (від 2,8 %)
- харчові барвники або фарби (червоний, жовтий, зелений, синій)
- мийний засіб
- склянка
- ватні палички



### Банка запитань

1. Налию молоко в тарілку. Додам у центр 5 крапель різних барвників.
2. На дно склянки налию мийний засіб.
3. Занурю ватну паличку в мийний засіб, а потім поставлю її в центр тарілки з молоком на 10-15 секунд.
4. Повторю те саме ще кілька разів, ставлячи паличку в різні частини тарілки.
5. Милуватимуся молочною веселкою.

# Дж-ж-ж-мелі!

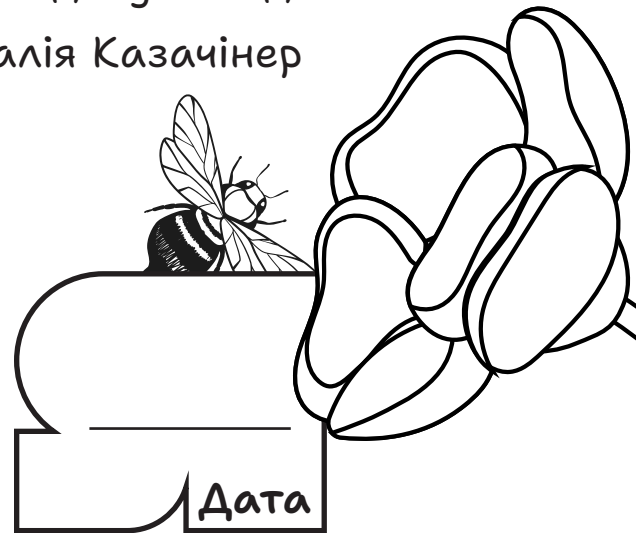
Сьогодні я спостерігатиму за комахами на квітах, щоб побачити джмелів. Я думаю, що знайду їх біля \_\_\_\_\_.



**Назва:** За що подякувати джмелю?

**Авторка:** Наталія Казачінер

Читай

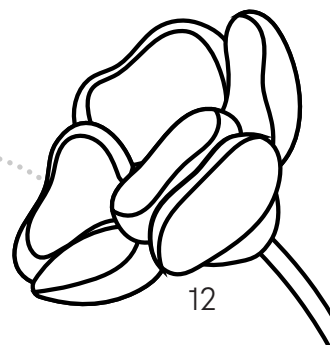


## План на день

- Прочитаю цікаву історію про джмелів.
- Розкажу комусь, хто поруч, чому джмелі важливі.
- Піду на прогулянку й спробую знайти джмелів у квітах.
- Посаджу соняшники, які будуть приваблювати джмелів.

## Шлях джмеля



Допоможу джмелю долетіти від однієї квітки до іншої. Намалюю лінію, не відриваючи руки.



## Лечу додому!

Знайду шлях джмеля від квітки додому, рахуючи десятками. Не дозволено рухатись по діагоналі.



 15	25	35	15	65
55	35	65	55	75
55	45	55	65	85
45	65	45	75	65
35	55	65	85	95
55	75	95	75	 105



### Якщо вжалить джміль!

Я знаю, що робити:

- відійду від того місця, де літають джмелі
- промию укус водичкою з милом
- терпітиму біль і нічого не робитиму
- прикладу холодний компрес на 10-15 хв
- скажу дорослим
- чухатиму місце укусу

### Мої враження

Цей день мені запам'ятається тим, що я

---

---

---

---

---

---



# Я готую борщ!

Цього разу я вирушаю на пошуки секретного інгредієнта для українського \_\_\_\_\_ . А шукатиму його серед рослин у/на \_\_\_\_\_ .



**Назва:** Яготинська кропива та перший борщ Євгена Клопотенка  
**Авторка:** Станіслава Ясинишин

Читай



Дата

## Цікаві факти з книжки

Євген Клопотенко приготував свій перший борщ із

Український борщ визнано

Слова, що  
надихають



Навіть найменші речі в нашому житті

Євген Клопотенко



## План на день

- Прочитаю історію про яготинську кропиву.
- Знайду і сфотографую 3 види кропиви.



кропива глуха



кропива дводомна



кропива жалка

- Дізнаюся наш родинний рецепт борщу.
- Разом з рідними приготую борщ.

## Мій родинний рецепт

---

---

---

---

---

---

### Літні фантазії

Якщо б кропива не

то з неї можна було б  
робити \_\_\_\_\_

### Мої враження

Я готував(ла) борщ з

Він вдався \_\_\_\_\_

# Незвичайне полювання

Зараз я полюватиму на \_\_\_\_\_.



**Назва:** Буль...буль... бульбашки!

**Авторка:** Наталія Казачінер

Читай



## Цікаві факти з книжки

Мене здивувало, що бульбашки \_\_\_\_\_

\_\_\_\_\_

Для утворення бульбашки потрібні \_\_\_\_\_

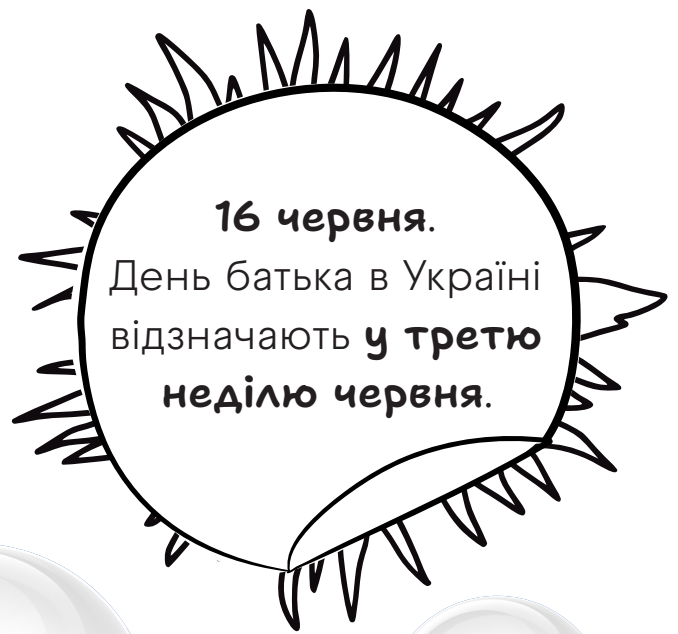
\_\_\_\_\_

## План на день

- Прочитаю історію про бульбашки.
- Пошукаю бульбашки довкола.
- Приготую мильний розчин і попускаю \_\_\_\_\_ на подвір'ї.
- Потренуюся надувати \_\_\_\_\_ з жуйки.
- Намалюю листівку кольоровими \_\_\_\_\_

## Моє відкриття

Мені вдалося “вполювати”  
бульбашки у таких місцях:



## Малюю бульбашками



1. У мильний розчин додаю фарби або харчові барвники.
2. Умочую соломинку в розчин, а потім дую в неї.
3. Прикладаю папір до бульбашок, щоб утворився відбиток.
4. Коли фарба висохне, підписую листівку, додаю деталі.

## Літні фантазії

Якби в бульбашках можна  
було літати, то

---

---

## Мої враження

Мені сподобалося

---

---

---

# На старт! Увага! Перегони!

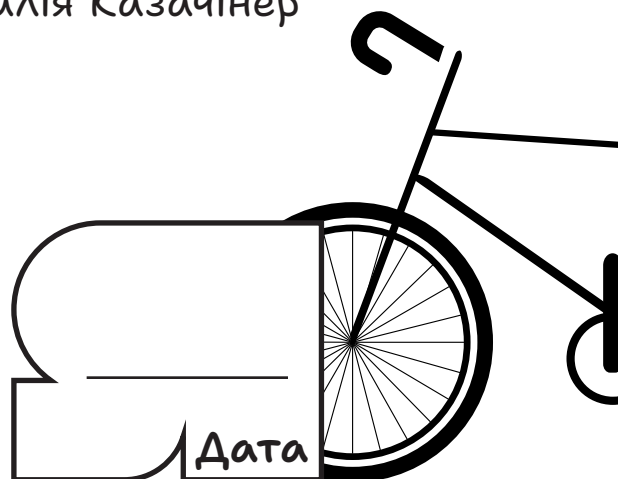
Сьогодні я влаштую перегони з \_\_\_\_\_  
на \_\_\_\_\_.



**Назва:** Багатоколісні перегони

**Авторка:** Наталія Казачінер

Читай



## План на день

- Прочитаю історію "Багатоколісні перегони".
- Покатаюся на новому транспортному засобі.
- Влаштую перегони з друзями.
- Зроблю трасу для перегонів.
- Повправляюся в математиці.



## Моє спостереження

Люди найчастіше пересуваються на \_\_\_\_\_

Більшість моїх друзів катаються на \_\_\_\_\_

## Хто приїде швидше?



1)  $79 - 8 =$   
2)  $31 + 4 =$



3)  $40 + 30 =$   
4)  $50 + 20 =$



5)  $8 + 2 + 10 =$   
6)  $34 - 1 - 30 =$

## Моє досягнення!

Мені вдалося розв'язати \_\_\_\_\_ прикладів.

## Траса для перегонів

### Мені знадобиться:

- картон або картонні коробки
- клей
- ножиці
- кольорові фломастери



Відео-інструкція



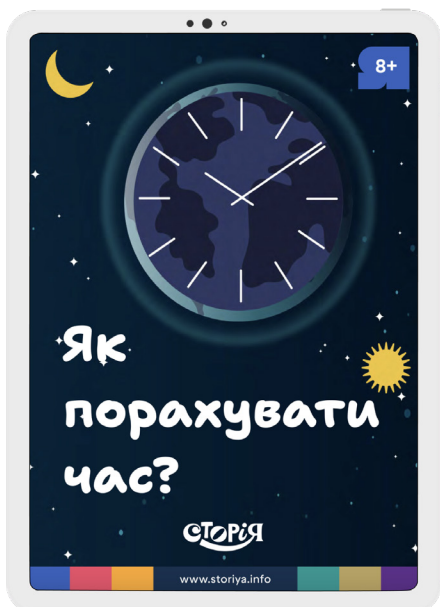
## Літні фантазії

Якби я здобув(ла) перемогу в змаганнях з \_\_\_\_\_,  
то в нагороду я хотів(ла) б отримати \_\_\_\_\_.



# Що з часом?

Сьогодні я не гаятиму ні хвилини! З'ясую, чому людям потрібно вимірювати \_\_\_\_\_ і як це можна робити.



**Назва:** Як порахувати час?

**Авторка:** Ольга Шибка

Читай



Дата

## Цікаві факти з книжки

Вимірювати час допомагає наука \_\_\_\_\_

За часів динозаврів Місяць \_\_\_\_\_


## План на день

- Прочитаю історію "Як порахувати час?".
- Перевірю місячний календар.
- Зроблю сонячний годинник власноруч.



# Звіряю місячний календар

Зараз на нічному небі Місяць має такий вигляд:



## Виготовляю сонячний годинник

Час на сонячному годиннику показує тінь, яка падає від нерухомого стрижня на циферблаті.

### Мені знадобиться:

- паперова тарілка
- маркери
- олівець
- соломинка



Відео-інструкція



## Моє відкриття

Сонячний годинник поступається своїм сучасним "колегам", бо \_\_\_\_\_

## Мої враження

Мені б хотілося \_\_\_\_\_

# Літо соковите

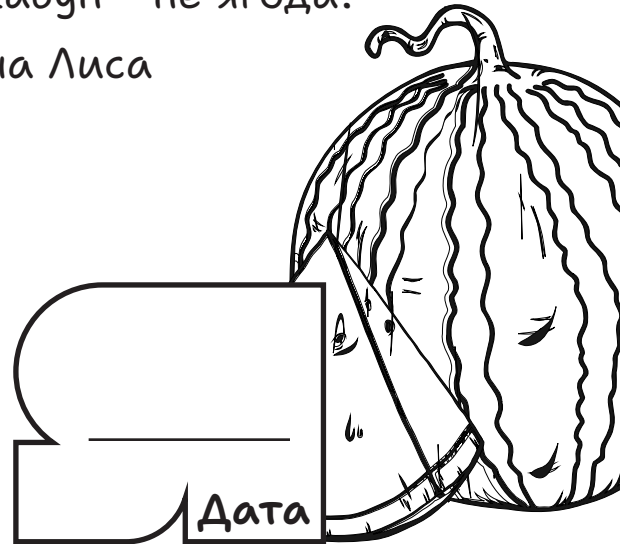
Сьогодні я посмакую дарунками літа: овочами, ягодами та фруктами. Мої улюблені — це \_\_\_\_\_.



**Назва:** Чому кавун - не ягода?


**Авторка:** Ганна Лиса

Читай



## План на день

- Дізнаюся, чому кавун — це не ягода.
- Приготую фруктову смузі чи коктейль.
- Приготую корисний овочевий салат для всієї родини.
- Проведу дегустацію овочів та фруктів.



## Цікавий факт із книжки

Кавун — це \_\_\_\_\_




# Який плід найсмачніший?

До дегустації запрошуються друзі!

Плід	Зовнішній вигляд	Смак	Запах	Соковитість	Результат (кількість зірочок)
	☆☆☆☆	☆☆☆☆	☆☆☆☆	☆☆☆☆	
	☆☆☆☆	☆☆☆☆	☆☆☆☆	☆☆☆☆	
	☆☆☆☆	☆☆☆☆	☆☆☆☆	☆☆☆☆	
	☆☆☆☆	☆☆☆☆	☆☆☆☆	☆☆☆☆	
	☆☆☆☆	☆☆☆☆	☆☆☆☆	☆☆☆☆	

## Усе полічу!

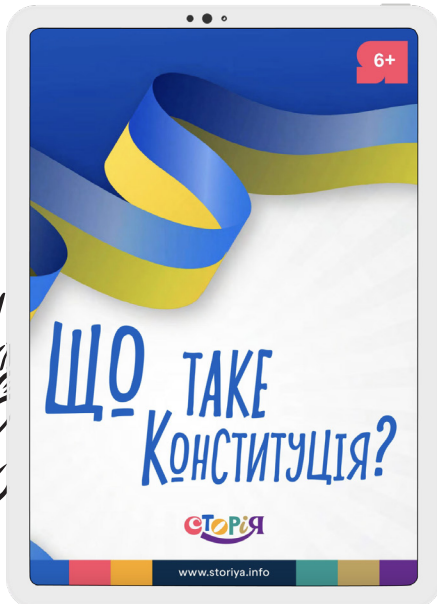


## Мої враження

Я залюбки \_\_\_\_\_

# День Конституції України

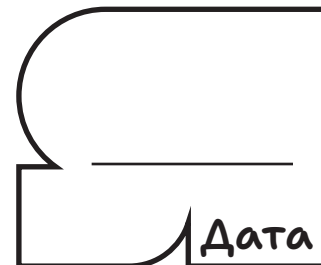
Я відзначу День Конституції України. Я вивчатиму державні символи та Головний Закон \_\_\_\_\_.



**Назва:** Що таке Конституція?

**Авторка:** Наталія Казачінер

Читай



**28 червня.**

День Конституції України — державне свято України.

## Цікаві факти з книжки

Перша стаття Конституції України: \_\_\_\_\_ є сув\_ре\_на і \_зале\_на, демо\_\_\_\_\_на, соціальна та пра\_\_\_\_\_ держава.

## План на день

- Прочитаю історію “Що таке Конституція?”.
- Зафарбую карту України у кольори державного прапора.
- Пограю у слова.
- Навчуся малювати державний герб України.
- Заспіваю Гімн України.

Складаю слова з літер

К О Н С Т И Т У Ц І Я

---

---

---

---

---

---

---

Малюю Герб України



Розфарбовую карту України



Літні фантазії

Якби я складав(ла)  
Конституцію, то додав(ла)  
б правило

---

---

Мої враження


Тепер я знаю, що

---

---


---

Пригоди  
тривають!



А ось книжка,  
яку я обрав(ла)  
сам(а)!

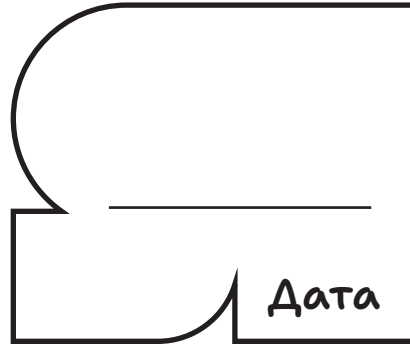
Сьогодні я \_\_\_\_\_.



Назва: \_\_\_\_\_

\_\_\_\_\_

Автор(ка): \_\_\_\_\_



Цікаві факти з книжки

\_\_\_\_\_

\_\_\_\_\_

\_\_\_\_\_

План на день

\_\_\_\_\_

\_\_\_\_\_

\_\_\_\_\_

Мої враження


\_\_\_\_\_

\_\_\_\_\_

\_\_\_\_\_




Пригоди  
тривають!



А ось книжка,  
яку я обрав(ла)  
сам(а)!

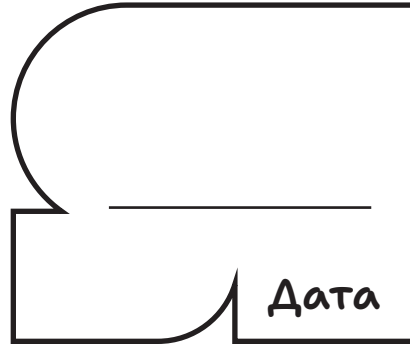
Сьогодні я \_\_\_\_\_.



Назва: \_\_\_\_\_

\_\_\_\_\_

Автор(ка): \_\_\_\_\_



Цікаві факти з книжки

\_\_\_\_\_

\_\_\_\_\_

\_\_\_\_\_

План на день

\_\_\_\_\_

\_\_\_\_\_

\_\_\_\_\_


Мої враження

\_\_\_\_\_

\_\_\_\_\_


\_\_\_\_\_

Пригоди  
тривають!



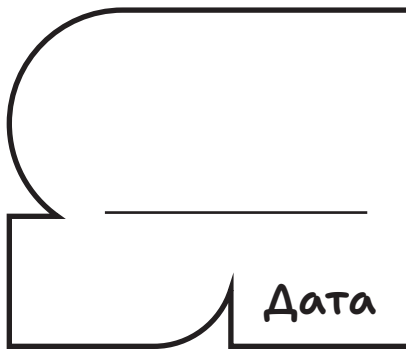
А ось книжка,  
яку я обрав(ла)  
сам(а)!

Сьогодні я \_\_\_\_\_.



Назва: \_\_\_\_\_

Автор(ка): \_\_\_\_\_



Цікаві факти з книжки

\_\_\_\_\_

\_\_\_\_\_

\_\_\_\_\_

План на день

\_\_\_\_\_

\_\_\_\_\_

\_\_\_\_\_


Мої враження

\_\_\_\_\_

\_\_\_\_\_

\_\_\_\_\_

# (Не)Кінець!



Ось і скінчився перший місяць літа і моя перша пригода.  
За цей час я дослідив(ла) світ довкола себе, а саме

---

---



У свій наплічник я додав(ла)

---

Найбільше мені сподобалося


---

---

Моєму здивуванню не було меж, коли \_\_\_\_\_

Моє найбільше відкриття — \_\_\_\_\_

**Та на цьому мої пригоди не закінчуються!  
Попереду на мене чекає мандрівка цікавими  
місцями України!**



[www.storiya.info](http://www.storiya.info)

© 2024 «Сторія»